



Möbelbeschläge, 10 mm Ø, mit Innengewinde M5


27 = Edelstahl rostfrei mattgebürstet (Standardausführung)


26 = Messing poliert, (auf Anfrage)


30 = Edelstahl hochglanzpoliert


	D 10-1	d line Design Knopf-Griff mit Kerbe, Abstand 17 mm Ø 10 mm
--	--------	--


	D 10-2	d line Design Griff, Abstand 32 mm Ø 10 mm L 32 mm
--	--------	---

	D 10-3	d line Design Griff, Abstand 40 mm Ø 10 mm L 32 mm
---	--------	---

	D 10-4	d line Design Griff, Abstand 32 mm Ø 10 mm L 32 mm
--	--------	---

	D 10-5	d line Design Griff, Abstand 45 mm Ø 10 mm L 32 mm
--	--------	---

	D 10-6	d line Design Griff, Abstand 32 mm Ø 10 mm L 32 mm
--	--------	---

	D 10-96 D 10-128 D 10-224 D 10-320 D 10-416 D 10-512	d line Design Griff, mit 2 Kröpfungen Abstand 40 mm Ø 10 mm L 96 mm L 128 mm L 224 mm L 320 mm L 416 mm L 512 mm
--	---	--